

■ Виконуємо практичне завдання

➔ **Завдання:** навчитися працювати з текстовими об'єктами на слайдах презентації.

➔ **Порядок виконання**

1. Відкрий презентацію **Світлофор_твоє ім'я**, створену на попередньому уроці.

2. Додай до слайдів відповідні заголовки: **Стій! Увага! Йди!** Для цього вибери для символів такі значення властивостей:

- розмір 72;
- шрифт Arial;
- стиль накреслення напівжирний;
- колір чорний.

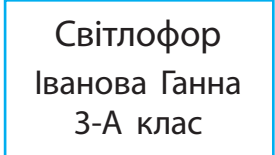
3. Розташуй текст заголовків по центру.

4. Збережи презентацію з іменем **Світлофор1_твоє ім'я**.

5. Заверши роботу з програмою MS PowerPoint.

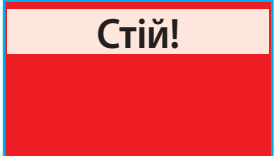
➔ **Зроби висновок:** чи навчився ти працювати з текстовими об'єктами на слайдах презентації?

1



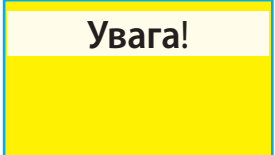
Світлофор
Іванова Ганна
3-А клас

2



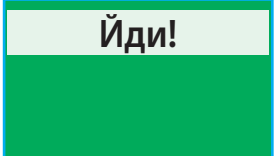
Стій!

3



Увага!

4



Йди!